

Schülerschreibtische
Typenliste / 2010

System basic
gültig ab 01.06.2010






Inhalt

Schülerschreibtische, die mitwachsen

moll steht für Möbelsysteme mit vielseitigen Ausbaumöglichkeiten und hoher Funktionsvielfalt.

Ob in der Kindheit oder Jugend – zu jeder Entwicklungsstufe erfüllen unsere Möbelsysteme die Richtlinien der Ergonomie – und sind bis ins kleinste Detail durchdacht. Das ist typisch moll.

In dieser Produktübersicht erwartet Sie eine ganze Palette an Neuheiten. Für jeden Bedarf finden Sie Schreibtische, Container, Regale und ideenreiche Additions für den Lieblingsplatz des Kindes.

Tische	S. 12	
Container	S. 20	
Additions	S. 25	
Extras	S. 33	
Stuhl + Leuchte	S. 36	



Materialien voll recyclebar
und emissionsarm



Von anerkannten Prüfinstituten
auf Sicherheitsstandards getestet



Einfache und schnelle Montage



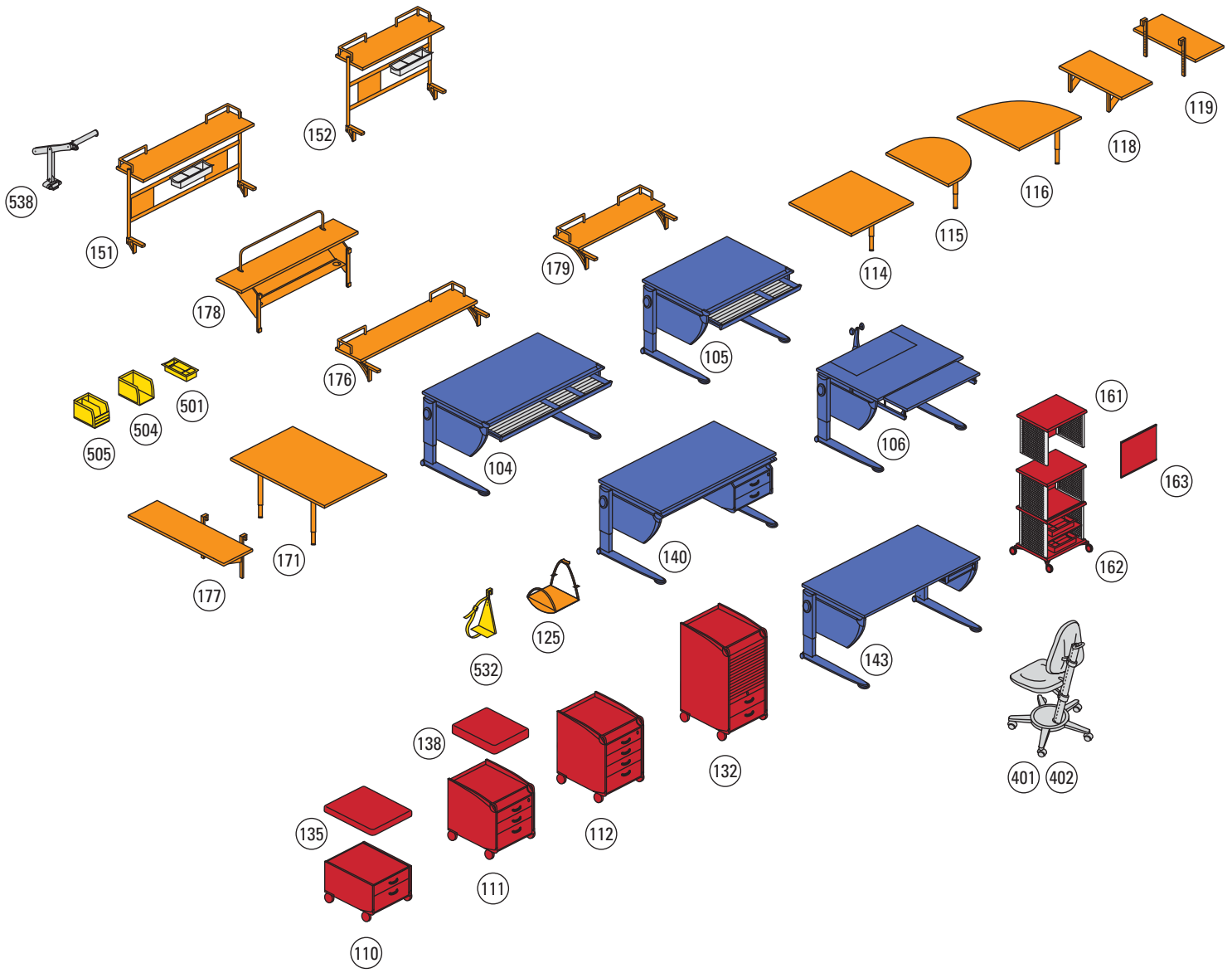
Deutsches Markenprodukt



Gut für Gesundheit und Ergonomie

Schülerschreibtische

		Booster (140)	Runner (104)	Sprinter (143)	Runner Compact (105)	Pro Combi (106)	Seite
Schreibtische	(140) Booster					■	S. 14
	(104) Runner					■	S. 15
	(143) Sprinter					■	S. 16
	(105) Runner Compact					■	S. 17
Zubehör	(543) Design Set	■	■	■	■		S. 19
PC-Tisch	(106) Pro Combi	■	■	■	■		S. 18
Container	(110) Mini	■	■	■	■	■	S. 21
	(111) Medi	■	■	■	■	■	S. 22
	(112) Maxi	■	■	■	■	■	S. 22
	(132) Mega	■	■	■	■	■	S. 23
	(162) Picco Mobil	■	■	■	■	■	S. 24
Ergänzungen	(114) Side Top	■	■	■	■	■	S. 26
	(115) 1/2 Top	■	■	■	■	■	S. 26
	(116) 1/4 Top	■	■	■	■	■	S. 27
	(118) Quick Top	■	■	■	■	■	S. 27
	(119) Printer Top	■	■	■	■	■	S. 28
	(177) Vario Top	■	■	■	■	■	S. 28
	(171) Large Top	■	■	■	■	■	S. 29
	(125) Bag Up	■	■	■	■	■	S. 29
	(176) Slim Deck	■	■	■			S. 30
	(178) TFT-Deck	■	■	■			S. 30
	(151) Flex Deck	■	■	■			S. 31
	(179) Slim Deck Compact				■		S. 31
	(152) Flex Deck Compact				■	■	S. 32
Extras	(532) CPU-Station						S. 34
	(544) Schreibunterlage						S. 34
	(501) Set Mediabox						S. 35
	(504) Set Databox A						S. 35
	(505) Set Databox B						S. 35
Stuhl	(401) Maximo Forte motiv						S. 36
	(402) Maximo Forte uni						S. 36
Leuchte	(538) Mobilight						S. 39



Symbole


- ↔ Breite
- ↔ Tiefe
- ↕ Höhe
- ⚖ Max. Belastung

- 📦 Gewicht
- 📦 VP-Volumen
- 📦 VP-Einheiten

Material- / Dekorwahl

Melaminharz beschichtete Spanplatte

Wählen Sie eines aus 5 Dekoren mit pflegeleichter, strapazierfähiger Oberfläche für hohe Belastung und eine lange Lebensdauer. Durch die Kombination von Melaminharz beschichteten, emissionsarmen Spanplatten (E1, 19 mm) mit eingelegten Softkanten und abgerundeten 2 mm dicken Umleimern, hochwertigen Metall- und Kunststoffkomponenten entstehen Möbel für maximale Ansprüche an Qualität und Technik.



Weiß



Ahorn



Buche



Rotbuche



Nussbaum

Jeden Tag eine andere Farbe...

Beim Kauf eines moll-Tisches muss man sich nicht für eine bestimmte Farbe entscheiden, sondern man bekommt die **gesamte Farbpalette** gleich mitgeliefert.

Zu allen Tischen gehört eine Box mit Schmuckelementen in sieben Farben. Das Griffprofil der Metall-Schublade (Runner und Runner Compact) direkt unter der Tischplatte beinhaltet einen Farbspeicher mit den entsprechenden Farbfolien. Die Farbakzente können nach Belieben ausgetauscht werden.

Bei den Containern muss eine Farbwahl getroffen werden.

Standardmäßig erhalten Sie zu den ausgewählten Farbapplikationen die Griffe und den Schlossring im neutralen Farbton grau.



rot



blau



schwarz



pink



orange



hellgrün

Fußgestell Express 100 und 120

Höhenverstellung auf „Knopfdruck“

Das Fußgestell „Express“ ist eine von moll entwickelte Höhenverstellung, die es auf rein mechanischer Basis erlaubt große Verstellwege sehr schnell zu überwinden (in 1 Sekunde ca. 40 cm).

Die komfortable, schnelle Höhenverstellung funktioniert auch bei Beladung mit zusätzlichem Gewicht. Die maximal mögliche Zuladung (Gewicht der angehängten Ergänzungen und dem auf/in dem Tisch abgelegten Equipment) beträgt **40 kg**.

Wichtig:

Die Erweiterung des Tisches ist nur mit Ergänzungen möglich, die keinen Stützfuß benötigen.

Fußgestell Express 100:

Tischhöhe	von	63 - 100 cm
für Körpergröße* sitzend:	von	133 - 210 cm
für Körpergröße* stehend:	bis	165 cm

Fußgestell Express 120:

Tischhöhe	von	73 - 121 cm
für Körpergröße* sitzend:	von	157 - 210 cm
für Körpergröße* stehend:	bis	200 cm

* Angaben sind Empfehlungswerte. Die richtige Tischhöhe muss individuell eingestellt werden.



Entriegelungshebel



Federkraftregler



Nur für Additions ohne Stützfuß



Fußgestell / Stützfuß Comfort



Höhenverstellung per Seilzug

Die patentierte, moll-eigene Entwicklung ermöglicht erstmals die **synchrone, mechanische Höhenverstellung** von Tisch und angebauten Ergänzungen mit einem Handgriff.

- komfortable und kinderleichte Bedienung - auch im Sitzen
- patentierte Kindersicherung
- stufenlose Höhenverstellung
- Verkettung von Fußgestell und Stützfüßen über Getriebetechnik
- für Tischhöhen von 53 cm bis 82 cm
- nach ergonomischen Gesichtspunkten gestaltet für Körpergrößen von 109 - 200 cm

Wichtig:
Stützfüße Comfort sind nur mit Fußgestell Comfort kombinierbar!

Während des Höhenverstellens darf die Zuladung am Tisch maximal 30 kg betragen.



Höhentabelle
siehe Seite 6



Die Comfort-Höhenverstellung ermöglicht durch einfaches Ziehen die Tischhöhe auf die Körpergröße einzustellen.



Der Schlüssel zu dieser Höhenverstellung, das „Jojo“, kann am Schreibtisch bleiben oder abgenommen werden.



Der große Vorteil: **die Additions wachsen mit**
Durch die Antriebsverkettung wachsen alle Anbauelemente mit der Höhenverstellung des Tisches mit und müssen nicht separat eingestellt werden.



Fußgestell / Stützfuß Classic

Höhenverstellung mit Hakenbeschlag

- Höhenverstellung in 10 Stufen mit patentiertem Einhängebeschlag
- Drehschieber mit Kindersicherung am Fußgestell
- für Tischhöhen von 53 cm bis 82 cm
- nach ergonomischen Gesichtspunkten gestaltet für Körpergrößen von 109 - 200 cm

Wichtig:

Stützfüße Classic sind nur mit Fußgestell Classic kombinierbar!



Körpergröße	Tischhöhe	Stuhlhöhe
↑ ~191 (cm)	↑ 82 (cm*)	↑ 49 - 54 (cm*)
↑ ~183	↑ 79	↑ 47 - 51
↑ ~175	↑ 75	↑ 44 - 48
↑ ~167	↑ 72	↑ 42 - 46
↑ ~159	↑ 69	↑ 40 - 44
↑ ~151	↑ 66	↑ 38 - 42
↑ ~143	↑ 63	↑ 36 - 39
↑ ~135	↑ 59	↑ 32 - 37
↑ ~127	↑ 56	↑ 30 - 34
↓ ~119	↓ 53	↓ 28 - 32



* Einstellungswerte sind Empfehlungswerte.
Die richtige Tischhöhe muss individuell eingestellt werden.




Beschlagsabdeckung
mit integrierter Kindersicherung



Maßkala
die richtige Tischhöhe ist damit schnell einstellbar



Verstellbare Fußteller
gleichen Unebenheiten aus und geben sicheren Stand



Mobil durch Rollen am Fußgestell
erleichtert das Reinigen des Bodens

Ergonomie

Mitwachsen

Von der Grundschule bis zum Schulabschluss – nur mitwachsende Schreibmöbel können dazu beitragen, dass die ergonomisch „richtige“ Steh- und Sitzhaltung speziell während der Wachstumsphase eingenommen werden kann.



Möbel von moll bieten umfangreiche Einstellmöglichkeiten:


- höhenverstellbare Fußgestelle
- schrägstellbare Tischplatten bis 30°, damit das Schriftgut dem Auge näher kommt – fördert die entspannte Haltung
- höhenverstellbare Sitz- und Rückenlehne
- Sitztiefeinstellung



„Richtig“ Sitzen

„Richtig“ Sitzen ist keine Wissenschaft, man braucht nur auf ein paar wenige Grundregeln bei der Sitzhaltung sowie bei den Schreibmöbeln zu beachten:

- Füße mit der ganzen Fußsohle auf dem Boden
- Unterschenkel senkrecht zum Boden; Oberschenkel waagrecht
- Unterarme liegen entspannt auf der Tischplatte auf
- Schreibmöbel sollen höhenverstellbar sein
- Sitzfläche ca. 2° nach vorne geneigt
- richtig eingestellte Sitztiefe - kein Kontakt der Oberschenkel mit der Sitzvorderkante
- Rückenlehne passt sich dem Rücken an und stützt den Lendenbereich
- genügend Beinfreiheit



Innovationen

Schrägsteller Tischplatte

Alle Schreibtischmodelle sind mit einer komfortablen Schrägstellerfunktion (Teleskopausleger) der Tischplatte ausgerüstet, für eine ergonomisch richtige Haltung beim Malen, Schreiben und Lesen.

Die stufenlose Einstellung bis 30° ist kinderleicht zu handhaben, denn sie wird durch zwei Spiralfedern in der Tischplatte gestützt. Durch Ziehen an dem Griff unter der Tischplatte/Schublade kann diese aus jeder Stellung abgesenkt werden.



Bremsfunktion

Der Teleskop-Beschlag zur Schrägstellung der Schreibtischplatten hat **keine Scherstellen** und ist deshalb besonders sicher. Eine eingebaute Bremse verhindert das ungebremste Herunterfallen der Tischplatte. Je nach Belastung der Tischplatte kann die Absenkungsgeschwindigkeit direkt am Beschlag eingestellt werden.



Knie- und Schienbeinschutz

Alle Tische, Container und Additions sind besonders für Kinder und Jugendliche konstruiert. Dabei haben wir deren Umgang mit Möbelstücken berücksichtigt und unsere Produkte besonders stabil und sicher gemacht. Abgerundete Ecken und Kanten, Adaptionen aus weichem Kunststoff und Softkanten an der Tischplatte sorgen rundum für eine kindgerechte Gestaltung.



Fächerauszug mit Geheimbox

Der Fächerauszug ist mit der darunter liegenden Schublade abschließbar. Mit den praktischen Fächerunterteilungen ist es ganz einfach Ordnung zu halten.



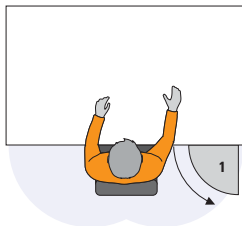
Unsichtbar im Fächerauszug ist auch eine weitere Besonderheit, die Geheimbox, versteckt. Ganz private Kostbarkeiten haben hier ein sicheres Plätzchen.



Orga-Tool

Ausschwenkbarer Utensilienfächer mit zwei in sich verschiebbaren Ebenen für Stifte, Kleinteile etc.
Max. Beladung: 1 kg

Nur beim Sprinter!



Innovationen

Strapazierfähige Oberfläche

Die Melaminharz beschichteten Spanplatten sind mit einem feuchten Tuch und etwas Seife abzuwischen. Hartnäckiger Schmutz (Filzstift) kann auch mit Hilfe von Nagellackentferner beseitigt werden.



Buchstütze

Die praktische Buchstütze ist bei jedem Schreibtisch mit dabei. Sie ist **Buchstütze** inklusive **Stundenplan** mit praktischem Seitenhalterbügel, **Zeichenschablone** mit integrierter **Leselupe** und **Stifthalter** in einem.


Und dabei kann sie so an den Schreibtisch eingehängt werden, dass sie auch bei schräg gestellter Tischplatte funktioniert und nicht herunter rutscht.



Depotspitzer und Klebebandspender

Das Booster-Schubladenelement und das Orga-Tool von Sprinter haben im Verborgenen einiges zu bieten. Die kleinen Helfer sind auf den ersten Blick nicht zu erkennen und lassen sich bequem neben dem Fächerzug herausklappen.

Zum Befüllen bzw. Entleeren werden sie aus der Halterung herausgenommen und dann wieder eingeklipst.



Hochschwenkbarer Tastaturauszug



Der Tastaturauszug der PC-Tische wird durch eine patentierte Mechanik in 3 Stufen auf eine Ebene mit der Tischplatte hochgeschwenkt und vergrößert dadurch die Arbeitsfläche um ca. 30%. Die so entstandene große Armauflage ermöglicht ein gesundes und entspanntes Arbeiten mit ausreichender Ablagefläche für Vorlagen und optimalem Sehabstand zum Monitor.



Absenkbare Monitorplatte



Für den ergonomisch richtigen Blickwinkel auf den Monitor ist die Monitorplatte in Stufen absenkbar. Die über Raster verstellbare Monitorstütze hilft den nötigen Sehabstand bei Monitoren unterschiedlichster Bauart einzustellen. Geeignet für Röhren- und TFT-Monitore bis 24".



Kabelkanal

Ein besonders praktisches Detail der PC-Tische ist der über die gesamte Breite aufklappbare Kabelkanal aus Aluminium-Profilen. Darin verschwinden Mehrfachsteckdosen, Netzgerät und Kabel - endlich Schluss mit lästigem Kabelgewirr.




Kabel-Butler



Die aufsteckbare Klemme aus Federstahl hat alle Kabel „fest in der Hand“, die sich sonst kreuz und quer über den PC-Tisch verteilen würden.

Da sie auch ausgesteckte Kabel an den Steckern nicht herunterfallen lässt, eignet sie sich besonders gut für die Laptop-Nutzung und gehört daher bei jedem „Pro Combi“ mit zum Lieferumfang.



Tische

Alle Tischmodelle auf einen Blick

Schreibtische

↔ Breite*
↗ Tiefe*

140 Booster



↔ 121 cm
↗ 70 cm

104 Runner



↔ 121 cm
↗ 70 cm

143 Sprinter



↔ 121 cm
↗ 70 cm

105 Runner Compact



↔ 91 cm
↗ 70 cm

PC-Tisch

106 Pro Combi



↔ 91 cm
↗ 65 cm / 95 cm**

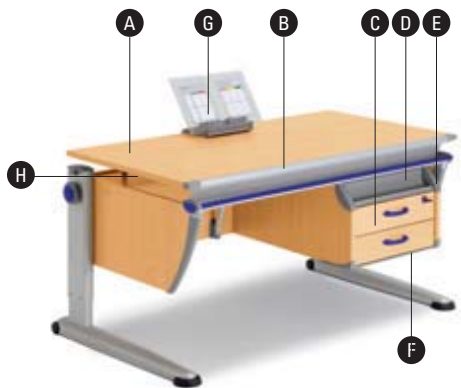
* Absolute Maße, Tischplatte inkl. Fußgestell.

** Tiefe bei ausgezogenem Tastatureuszug.

			<i>Platz für Zwei zum Spielen und gemeinsam Lernen</i>	<i>Kompakte Maße, ausbaufähig auch in kleinen Räumen</i>	<i>Tischplatte schrägstellbar zum Malen, Schreiben, Lesen</i>	<i>Lineal als Abrutschsperre bei schräggestellter Tischplatte</i>	<i>Unterbau mit vielen Funktionen links oder rechts montierbar</i>	<i>Großraumschublade unter der Tischplatte</i>	<i>Hochschwenkbarer Tastaturauszug absenkbarer Monitorplatte</i>	<i>Aufklappbarer Kabelkanal</i>	<i>Mit PC-Additions nachträglich zur PC-Workstation erweiterbar</i>	Seite
					✓	✓	✓				✓	14
	✓				✓	✓		✓			✓	15
	✓				✓	✓					✓	16
		✓			✓	✓		✓			✓	17
		✓							✓	✓	✓	18

Fußgestell	Classic	Comfort	Express 100	Express 120
↕	53-82 cm	53-82 cm	63-100 cm	73-121 cm
📦	53,9 kg	54,3 kg	71,0 kg	71,7 kg
📦	0,337 m ³	0,337 m ³	0,377 m ³	0,377 m ³
📦	3 colli	3 colli	4 colli	4 colli

Lieferung inkl. Buchstütze, Farbspeicher



Dekor / Nr.	Classic	Comfort	Express 100	Express 120
☐ Weiß	828253	928253	928256	928257
🌳 Buche	828653	928653	928656	928657
🌳 Rotbuche	828753	928753	928756	928757
🌳 Ahorn	828853	928853	928856	928857
🌳 Nussbaum	828953	928953	928956	928957

Details

A Schrägstellbare Tischplatte
stufenlose Einstellung bis 30° (S. 8)

B Abrutschsperre

Das um 90° verstellbare Riesenlineal dient als Abrutschsperre für Hefte und Papier bei schräg gestellter Tischplatte.

C Schubkastenelement

links/rechts montierbar, 2 Schubladen mit je 2 DIN A4-Unterteilungen, 1 dreiteiliges Ordnungs-Set, 1 Fächerauszug (mit Schublade darunter abschließbar), ausklappbarer Depotspitzer und Klebandroller und 1 Flachauszug (Paper-Boy)

D Fächerauszug

mit unsichtbarer Geheimbox (S. 9)

E Depotspitzer und Klebandspender

Immer an ihrem Platz - die kleinen Helfer lassen sich neben dem Fächerauszug herausklappen.

F Paper-Boy

Nahezu unsichtbar versteckt sich auch der Flachauszug für den Zeichenblock (bis DIN A3) unter dem Schubkastenelement.

G Buchstütze und Taschenhaken (S. 10)

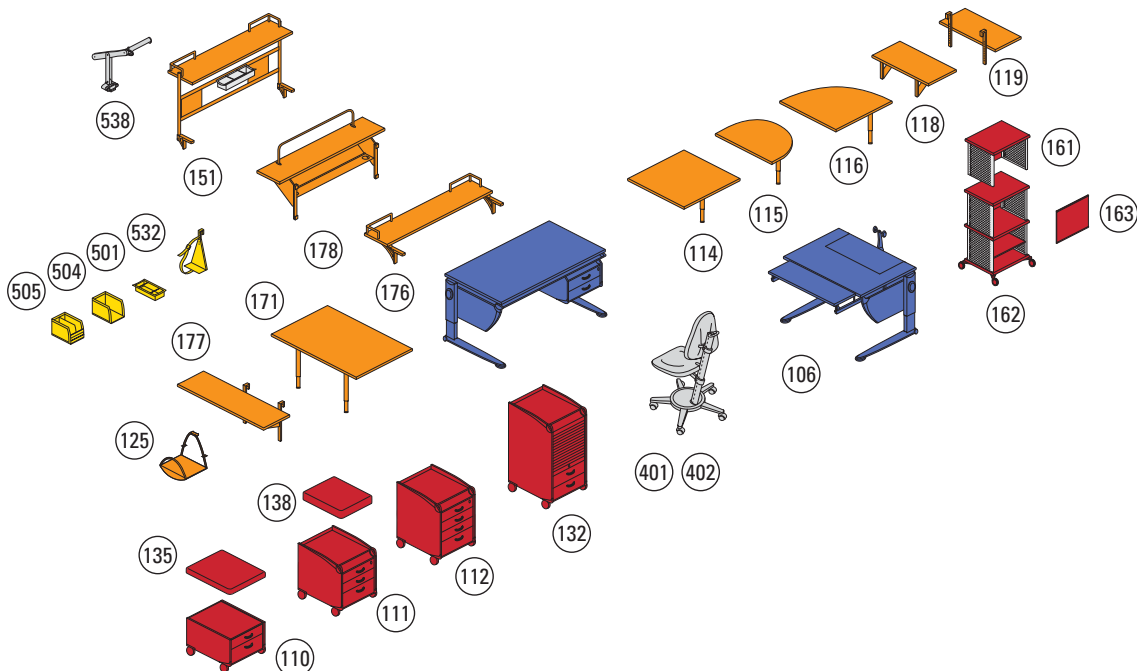
H Farbspeicher

2 Boxen für Griffe und Farbkappen.

Nutzen

- **mitwachsender Schreibtisch** mit Fußgestell Classic, Comfort oder Express
- **ergonomische Sitzhaltung** beim Schreiben, Malen, Lesen dank der schrägstellbaren Tischplatte
- **angebauter Stauraum** mit vielen durchdachten Details und Organisationshilfen für Schreibutensilien aller Art, vom Stift bis zum Zeichenblock
- **individuelle Farbgebung** Immer dabei: zwei Boxen mit Schmuckelementen in 7 Farben zum Wechseln (Farbkappen, Griffe und Schlossringe). Ein Farbspeicher in der Stiftmulde ermöglicht leichtes Wechseln der Schmuckfarbe.
- **kindgerechte Formen** abgerundete Ecken und Kanten (S. 8)

Für Booster mögliche Erweiterungen



Details

A Schrägstellbare Tischplatte
stufenlose Einstellung bis 30° (S. 8)

B Ablagemulde
offene Mulde und Abrutschsperre bei schräg gestellter Tischplatte

C Großraumschublade
extra breite Metallschublade, beschichtet, mit Unterteilungen in 2 x DIN A4 und 1 x DIN A3 für Bücher, Hefte etc. Gerillte Schaumstoffeinlage für Schreib- und Malstifte

D Griffprofil mit Farbspeicher
Farbspeicherbox

E verschiebbare Armauflage
Flexible Muldenabdeckung mit Maßskala, als Lineal und Abrutschsperre bei schräg gestellter Tischplatte verwendbar

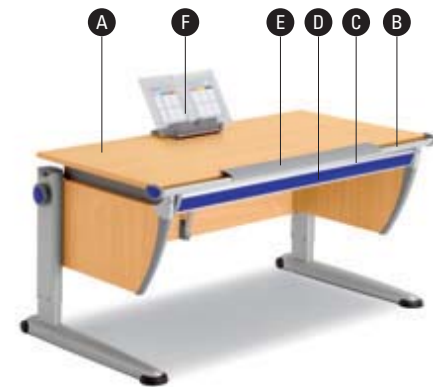
F Buchstütze und Taschen-
haken (S. 10)

Nutzen

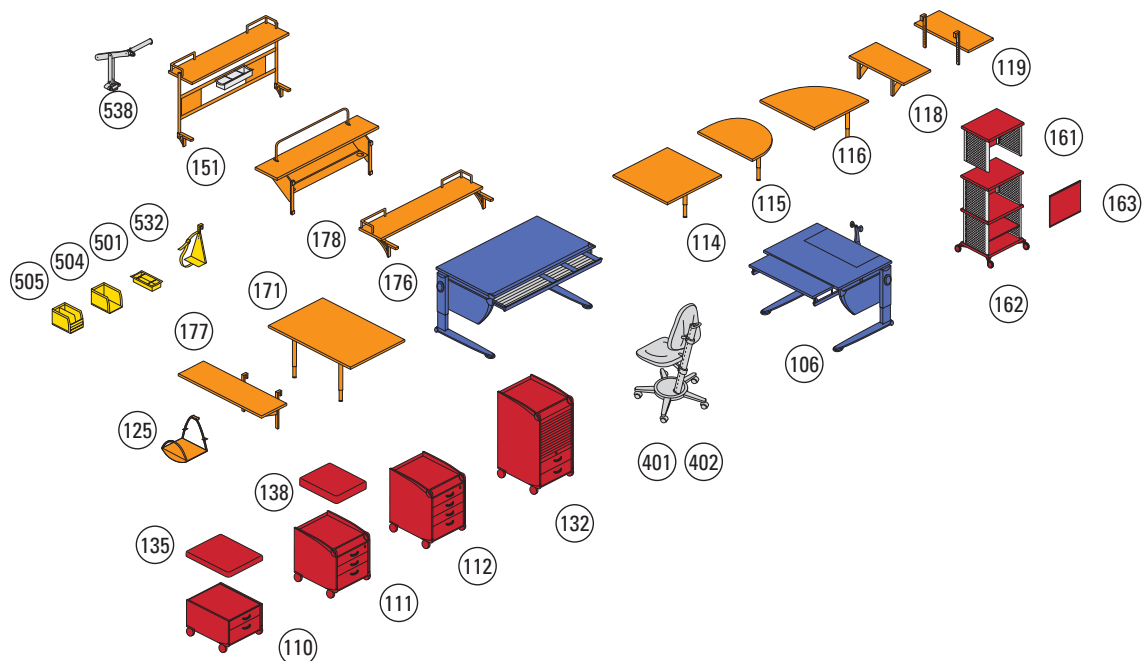
- **mitwachsender Schreibtisch** mit Fußgestell Classic, Comfort oder Express
- **ergonomische Sitzhaltung** beim Schreiben, Malen, Lesen dank der schrägstellbaren Tischplatte
- **individuelle Farbgebung**
Immer dabei: eine Box mit Schmuckelementen in 7 Farben zum Wechseln. Ein Farbspeicher im Griffprofil der Großraumschublade ermöglicht leichtes Wechseln der Schmuckfarbe.
- **großer Beinraum**
genügend Platz für die Beine um auch zu zweit am Tisch zu sitzen oder als Stellplatz für einen Container unter dem Tisch
- **kindgerechte Formen**
abgerundete Ecken und Kanten (S. 8)

Fußgestell	Classic	Comfort	Express 100	Express 120
↕	53-82 cm	53-82 cm	63-100 cm	73-121 cm
👤	41,5 kg	42,8 kg	58,6 kg	59,3 kg
📦	0,221 m ³	0,221 m ³	0,261 m ³	0,261 m ³
📦	2 colli	2 colli	3 colli	3 colli

Lieferung inkl. Buchstütze, Farbspeicher



Für Runner mögliche Erweiterungen



Dekor / Nr.	Classic	Comfort	Express 100	Express 120
☐ Weiß	817250	917250	917256	917257
☐ Buche	817650	917650	917656	917657
☐ Rotbuche	817750	917750	917756	917757
☐ Ahorn	817850	917850	917856	917857
☐ Nussbaum	817950	917950	917956	917957

Fußgestell	Classic	Comfort	Express 100	Express 120
↕	53-82 cm	53-82 cm	63-100 cm	73-121 cm
📦	41,1 kg	41,5 kg	58,2 kg	58,9 kg
📦	0,237 m ³	0,237 m ³	0,277 m ³	0,277 m ³
📦	3 colli	3 colli	4 colli	4 colli

Lieferung inkl. Buchstütze, Farbspeicher



Dekor / Nr.	Classic	Comfort	Express 100	Express 120
☐ Weiß	900250	900251	900256	900257
🌳 Buche	900650	900651	900656	900657
🌳 Rotbuche	900750	900751	900756	900757
🌳 Ahorn	900850	900851	900856	900857
🌳 Nussbaum	900950	900951	900956	900957

Details

A Schrägstellbare Tischplatte
stufenlose Einstellung bis 30° (S. 8)

B Magnetlineal mit Lupe
Durch die eingebauten Magnete dient das Lineal auch als Abrutschsperre bei schräg gestellter Tischplatte.

C Buchstütze und Taschenhaken (S. 10)

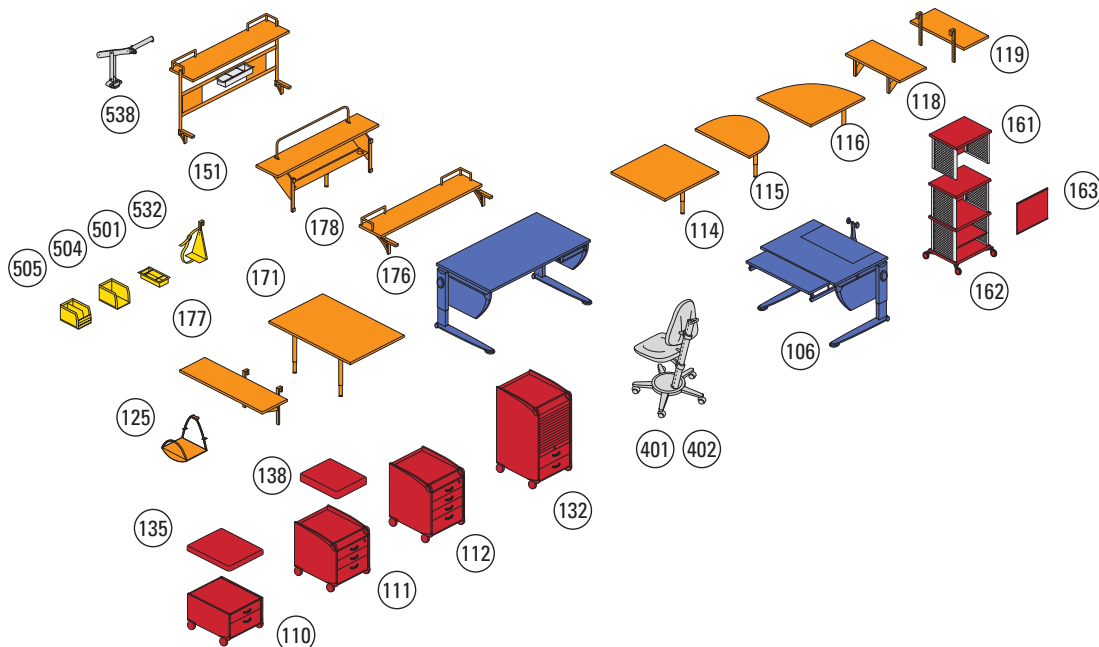
D Farbspeicher-Box

E Orga Tool rechts
2 übereinander ausschwenkbare Ebenen mit Stiftmulde für Schreibutensilien. Max. Belastung: 1 kg

Nutzen

- **mitwachsender Schreibtisch** mit Fußgestell Classic, Comfort oder Express
- **ergonomische Sitzhaltung** beim Schreiben, Malen, Lesen dank der schrägstellbaren Tischplatte
- **individuelle Farbgebung**
Immer dabei: eine Box mit Schmuckelementen in 7 Farben zum Wechseln. Ein Speicher im Orga-Tool (Zubehör) mit 7 Farbfolien.
- **großer Beinraum**
Genügend Platz für die Beine um auch zu zweit am Tisch zu sitzen oder als Stellplatz für einen Container unter dem Tisch
- **kindgerechte Formen**
abgerundete Ecken und Kanten (S. 8)

Für Sprinter mögliche Erweiterungen



Runner Compact 105

Details

A Schrägstellbare Tischplatte
stufenlose Einstellung bis 30° (S. 8)

B Ablagemulde mit Farbspeicher
offene Mulde und Abrutschsperre bei schräg gestellter Platte

C Großraumschublade
Breite Metallschublade, beschichtet, mit Unterteilungen in 1 x DIN A4 und 1 x DIN A3 für Bücher, Hefte etc. Gerillte Schaumstoffeinlage für Schreib- und Malstifte

D Griffprofil mit Farbspeicher
Farbspeicherbox

E verschiebbare Armauflage
flexible Muldenabdeckung mit Maßskala, als Lineal und Abrutschsperre bei schräggestellter Tischplatte verwendbar

F Buchstütze und Taschenhaken (S. 10)

Nutzen

- **mitwachsender Schreibtisch** mit Fußgestell Classic, Comfort oder Express
- **platzsparend** bewusst schmal gebaut und daher ideal für kleine Räume
- **ergonomische Sitzhaltung** beim Schreiben, Malen, Lesen dank der schrägstellbaren Tischplatte
- **individuelle Farbgebung** Immer dabei: eine Box mit Schmuckelementen in 7 Farben zum Wechseln. Ein Farbspeicher im Griffprofil der Großraumschublade ermöglicht leichtes Wechseln der Schmuckfarbe.
- **kindgerechte Formen** abgerundete Ecken und Kanten (S. 8)

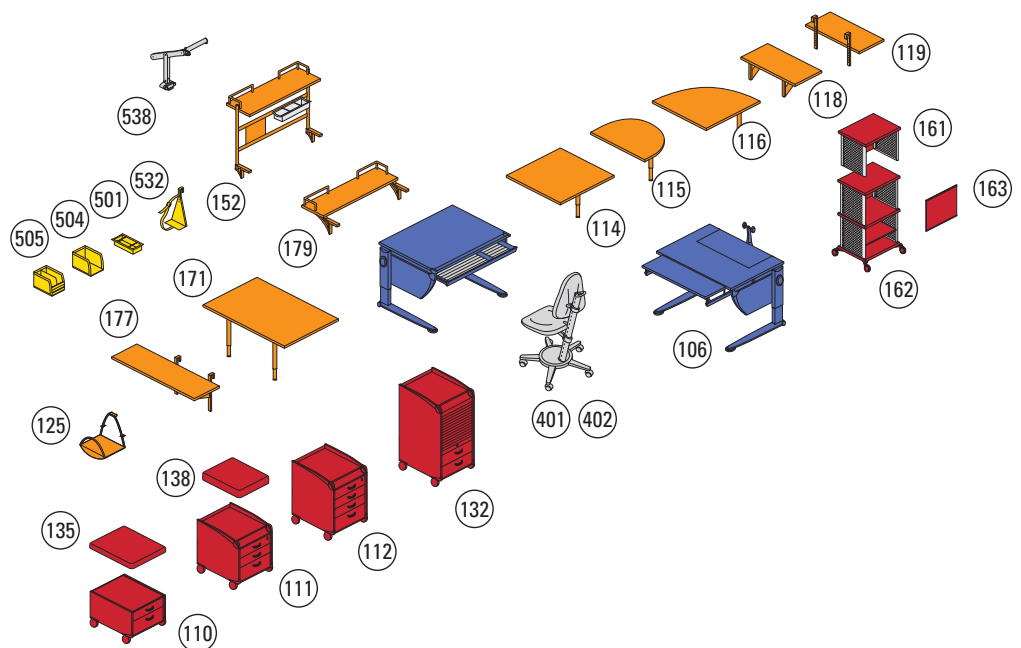
Fußgestell	Classic	Comfort	Express 100	Express 120
↕	53-82 cm	53-82 cm	63-100 cm	73-121 cm
👤	35,3 kg	35,7 kg	50,1 kg	50,8 kg
📦	0,176 m ³	0,176 m ³	0,216 m ³	0,216 m ³
📦	2 colli	2 colli	3 colli	3 colli

Lieferung inkl. Buchstütze, Farbspeicher



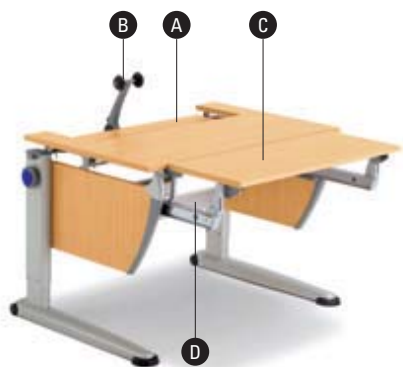
Dekor / Nr.	Classic	Comfort	Express 100	Express 120
☐ Weiß	819250	919250	919256	919257
🟠 Buche	819650	919650	919656	919657
🟤 Rotbuche	819750	919750	919756	919757
🟡 Ahorn	819850	919850	919856	919857
🟢 Nussbaum	819950	919950	919956	919957

Für Runner Compact mögliche Erweiterungen

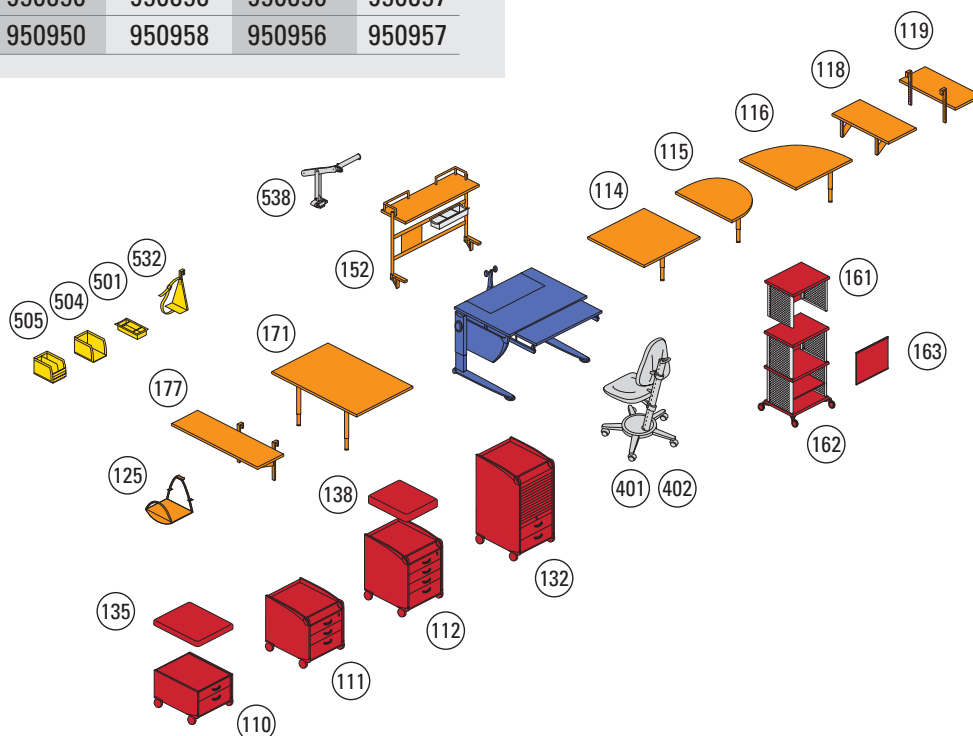


Fußgestell	Classic	Comfort	Express 100	Express 120
↕	53-82 cm	53-82 cm	63-100 cm	73-121 cm
📦	35,1 kg	35,5 kg	49,9 kg	50,6 kg
📦	0,290 m ³	0,290 m ³	0,330 m ³	0,330 m ³
📦	2 colli	2 colli	3 colli	3 colli

Lieferung inkl. Farbspeicher, Kabel-Butler



Dekor / Nr.	Classic	Comfort	Express 100	Express 120
☐ Weiß	950250	950258	950256	950257
🟡 Buche	950650	950658	950656	950657
🟠 Rotbuche	950750	950758	950756	950757
🟤 Ahorn	950850	950858	950856	950857
🟢 Nussbaum	950950	950958	950956	950957



Details

A Monitorplatte

Maße: 65x22 cm
in 3 Stufen absenkbar zur ergonomisch richtigen Positionierung des Monitors

B Monitorhalter

Der über Raster verstellbare Beschlag ermöglicht, den ergonomisch richtigen Sehabstand bei Monitoren unterschiedlichster Bauart einzustellen.

C hochschwenkbarer Tastaturauszug

Die Tastaturplatte wird durch eine patentierte Mechanik in 3 Stufen auf die gleiche Ebene der Tischplatte hoch geschwenkt.

D Kabelkanal

großer Kabelkanal aus Aluminiumprofil, aufklappbar zur unsichtbaren und aufgeräumten Unterbringung von Mehrfachsteckdosen, Netzgeräten und Kabeln

● Kabel-Butler

Klemme aus Federstahl

Nutzen

- **mitwachsender PC-Tisch**
mit Fußgestell Classic, Comfort oder Express
- **ergonomische Sitzhaltung**
beim Arbeiten mit dem Computer durch optimale Einstellmöglichkeit von Sehabstand und Blickwinkel
- **entspannte Sitzhaltung**
Die Tastaturplatte vergrößert die Arbeitsfläche um ca. 30%. Die dadurch entstehende große Armauflage ermöglicht ein gesundes und entspanntes Arbeiten mit Tastatur und Maus.
- **individuelle Farbgebung**
immer dabei: eine Box mit Schmuckelementen in 7 Farben zum Wechseln
- **kein Kabelgewirr**
Der Kabel-Butler hält die losen Kabel auf der Tischplatte fest in der Hand und verhindert damit das Herabfallen.
- **kindgerechte Formen**
abgerundete Ecken und Kanten (S. 8)

Für Pro Combi mögliche Erweiterungen

Details

A Schreibunterlage
aus Polycarbonat-Folie, Rückseite leicht auf Tischplatte haftend.
Maße: 60x42 cm

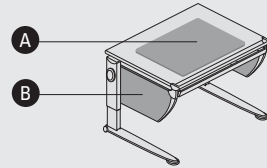
B Deko-Element für Tischseiten
aus Polycarbonat-Folie zum einfachen Verkleiden der Tischseiten, ohne Hilfsmittel anbringbar, rückstandsfrei wieder ablösbar

Nicht für Pro Combi möglich!



Nutzen

- **individuelle Gestaltung**
formstabile und robuste Deko-Elemente, mit denen man den Schreibtisch auch nachträglich neu gestalten kann
- **jederzeit austauschbar**
Wenn ein Motiv nicht mehr gefällt, ist es einfach und rückstandsfrei wieder zu entfernen oder kann durch ein anderes ausgetauscht werden.
- **haftende Schreibunterlage**
Die Schreibunterlage bleibt dank leicht klebender Rückseite auch bei schräg gestellter Tischplatte an ihrem Platz.



Fantasy



Best.-Nr. 998210

Hearts



Best.-Nr. 998310

Space



Best.-Nr. 998410







Flowers



Best.-Nr. 998610

Container / Regal

Alle Stauraummöbel auf einen Blick

			↕ ↔	Breite Tiefe	Schubladen/ Etagen	Seite
110	Mini		↕ ↔	42 cm 60 cm	2	21
111	Medi		↕ ↔	42 cm 60 cm	3	22
112	Maxi		↕ ↔	42 cm 60 cm	4	22
132	Mega		↕ ↔	42 cm 60 cm	2	23
162	Picco Mobil		↕ ↔	45 cm 36 cm	2	24
161	Picco Aufbau		↕ ↔	45 cm 36 cm	1	24

Mini 110

Details

2 Schubladen auf Präzisionsführungen. Unten für sperrige Gegenstände H 12,5 cm, oben H 7,5 cm. Herausnehmbare Querteiler für 2 Fächer (DIN A 4).

4 Leichtlauf-Lenkrollen, 2 mit Feststellern.

Graue Farbapplikationen immer beigelegt.

Ergänzung:

Pad, Sitzpolster mit waschbarem Bezug siehe Stuhl

Nutzen

- **Organisationshilfe/Stauraum** für allerlei Schreibutensilien neben oder unter dem Tisch
- **extra platzsparend** kann platzsparend unter dem Schreibtisch geparkt werden.
- **Sitzgelegenheit** mit dem optionalen Sitzpolster Pad wird der Mini zum mobilen Hocker - für Geschwister oder die Hausaufgabenhilfe.

Infos

↔ 42 cm
 ↕ 60 cm
 ⚖ 35 cm
 ⚖ 75 kg

📦 15,5 kg
 📦 0,116 m³
 📦 1 colli

Pad



Applikationen, Griffe: Best.-Nr.

rot	blau	schwarz	pink	orange	hellgrün
978222	978232	978242	978272	978282	978292
978622	978632	978642	978672	978682	978692
978722	978732	978742	978772	978782	978792
978822	978832	978842	978872	978882	978892
978922	978932	978942	978972	978982	978992

Dekor

	Weiß
	Buche
	Rotbuche
	Ahorn
	Nussbaum

Details

ca. 6 cm dickes Schaumstoffpolster mit Stoffbezug. Bezüge sind abnehmbar und waschbar. Stoffeigenschaften siehe S. 37

Nur für Container Mini geeignet!

Infos

📦 3,2 kg
 📦 0,037m³

Pad 135



Princess	Dolphin	Race	Safari	Miami	Hearts	Momu grey	Football
970010	970030	970040	970050	970060	970070	970080	970090
Purple	King	Ruby	Royal	Night	Hip	Apricot	Melon
971021	971031	978021	978031	978041	978071	978081	978091

111

Medi



Infos

↔ 42 cm
 ↕ 60 cm
 ↕ 53 cm
 ⚖ 75 kg

📦 22,5 kg
 📦 0,174 m³
 📦 1 colli

Softpad



Dekor

Weiß
 Buche
 Rotbuche
 Ahorn
 Nussbaum

Details

3 Schubladen auf Präzisionsführungen. Unten für sperrige Gegenstände H 12,5 cm, oben je H 7,5 cm. Herausnehmbare Querteiler für je zwei Fächer (DIN A4)

Fächerauszug mit Geheimbox unsichtbar im Fächerauszug (S. 11)

Schloss: Fächerauszug und obere Schublade gleichzeitig abschließbar
4 Leichtlauf-Lenkrollen, 2 mit Feststellern.

Graue Farbapplikationen immer beigefügt.

Ergänzung:

Softpad, Sitzkissen mit waschbarem Bezug siehe Stuhl (S. 23)

Nutzen

- **Organisationshilfe/Stauraum** für allerlei Schreibutensilien neben oder unter dem Tisch
- **Becherhalter** (integriert im Fächerauszug)
- **abschließbare Schublade**
- **extra platzsparend**
Der Medi kann ab einer Tischhöhe von 66 cm platzsparend unter dem Runner/Sprinter geparkt werden.
- **Sitzgelegenheit** mit dem Sitzpolster wird der Medi zum mobilen Hocker - für Geschwister oder die Hausaufgabenhilfe.

Applikationen, Griffe: Best.-Nr.

rot	blau	schwarz	pink	orange	hellgrün
978224	978234	978244	978274	978284	978294
978624	978634	978644	978674	978684	978694
978724	978734	978744	978774	978784	978794
978824	978834	978844	978874	978884	978894
978924	978934	978944	978974	978984	978994

112

Maxi



Infos

↔ 42 cm
 ↕ 60 cm
 ↕ 63 cm
 ⚖ 75 kg

📦 27,0 kg
 📦 0,202 m³
 📦 1 colli

Softpad



Dekor

Weiß
 Buche
 Rotbuche
 Ahorn
 Nussbaum

Details

4 Schubladen auf Präzisionsführungen. Unten für sperrige Gegenstände H 12,5 cm, oben je H 7,5 cm. Herausnehmbare Querteiler für je 2 Fächer (DIN A 4).

Fächerauszug mit Geheimbox unsichtbar im Fächerauszug (S. 11)

Schloss: Fächerauszug und obere Schublade gleichzeitig abschließbar
4 Leichtlauf-Lenkrollen, 2 mit Feststellern.

Graue Farbapplikationen immer beigefügt.

Ergänzung:

Softpad, Sitzkissen mit waschbarem Bezug siehe Stuhl (S. 23)

Nutzen

- **Organisationshilfe/Stauraum** für allerlei Schreibutensilien neben oder unter dem Tisch
- **Becherhalter** (integriert im Fächerauszug)
- **abschließbare Schublade**
- **Sitzgelegenheit** mit dem Sitzpolster wird der Maxi zum mobilen Hocker - für Geschwister oder die Hausaufgabenhilfe.

Applikationen, Griffe: Best.-Nr.

rot	blau	schwarz	pink	orange	hellgrün
978225	978235	978245	978275	978285	978295
978625	978635	978645	978675	978685	978695
978725	978735	978745	978775	978785	978795
978825	978835	978845	978875	978885	978895
978925	978935	978945	978975	978985	978995

Details

Schubladen auf Präzisionsführungen. H 12,5 cm. Herausnehmbare Querteiler für je 2 Fächer (DIN A 4).
Rollladen aus geräuscharmen Kunststoff.
Fächerauszug mit Geheimbox unsichtbar im Fächerauszug (S. 17)
Schloss: Rollladen und obere Schublade gleichzeitig abschließbar
4 Leichtlauf-Lenkrollen, 2 mit Feststellern.

Graue Farbapplikationen immer beigelegt.

Nutzen

- **extra großes Staufach**
Mit abschließbarem Rollladen für die sichere und staubfreie Unterbringung von Ordnern, großen Büchern, wie z.B. Atlanten oder PC-Zubehör
- **mobiler Stauraum** als Ergänzung für Tische

Infos

- ↔ 42 cm
- ↕ 60 cm
- ↕ 99 cm
- ⚖ 36,1 kg
- 📦 0,322 m³
- 📦 1 colli



Applikationen, Griffe: Best.-Nr.

rot	blau	schwarz	pink	orange	hellgrün
978226	978236	978246	978276	978286	978296
978626	978636	978646	978676	978686	978696
978726	978736	978746	978776	978786	978796
978826	978836	978846	978876	978886	978896
978926	978936	978946	978976	978986	978996

Dekor

<input type="checkbox"/>	Weiß
<input type="checkbox"/>	Buche
<input type="checkbox"/>	Rotbuche
<input type="checkbox"/>	Ahorn
<input type="checkbox"/>	Nussbaum

Details

ca. 7 cm dickes Schaumstoffpolster mit Stoffbezug.
 Bezüge sind zum Waschen abnehmbar.
 Stoffeigenschaften siehe S. 37

Nur für Container Medi und Maxi geeignet!

Infos

- ⚖ 3,2 kg
- 📦 0,037m³



Princess	Dolphin	Race	Safari	Miami	Hearts	Momu grey	Football
970410	970430	970440	970450	970460	970470	970480	970490
Purple	King	Ruby	Royal	Night	Hip	Apricot	Melon
971421	971431	970421	970431	970441	970471	970481	970491

162

Picco Mobil



Infos

↔ 45 cm
 ↕ 36 cm
 ↕ 84 cm
 ⚖ 25 kg

📦 14,8 kg
 📦 0,045 m³
 📦 1 colli

Details

Fahrbarer Regalturm mit 2 Etagen (Innenmaß/Etage: B 38 cm, H 35,5 cm, T 31 cm) aus 19 mm Spanplatte mit Seiten aus beschichtetem Lochblech (alufarben).

2 Fachböden, Rückwand aus 13 mm Spanplatte in alufarbenem Dekor

Nutzen

• mobiler Stauraum

Das Regal für die geräumige Aufbewahrung von Ordnern, Büchern, Boxen und vielem mehr. Picco Mobil ist in alle Kinderzimmer integrierbar, vor allem für kleine Räume genau das Richtige.

Ergänzung:

Picco Aufbau (Ausbau auf max. 3 Etagen), Picco Cover

Dekor

- Weiß
 Buche
 Rotbuche
 Ahorn
 Nussbaum

Nr.

961200
961600
961700
961800
961900

161

Picco Aufbau



Infos

↔ 45 cm
 ↕ 36 cm
 ↕ 38 cm

📦 7,0 kg
 📦 0,045 m³
 📦 1 colli

Details

1 Aufbauetage (Innenmaß: B 41 cm, H 35,5 cm, T 34 cm) mit 19 mm Spanplatte mit Seiten aus beschichtetem Lochblech (alufarben).

1 Fachboden und Rückwand aus 13 mm Spanplatte in alufarbenem Dekor.

Nutzen

- **Erweiterung** für Picco Mobil

Dekor

- Weiß
 Buche
 Rotbuche
 Ahorn
 Nussbaum

Nr.

961201
961601
961701
961801
961901

163

Picco Cover



📦 1,8 kg
 📦 0,016 m³

Klapptüre aus Kunststoff, die parallel zum oberen Bodens eingeschoben wird (B 40 cm, H 35,5 cm). Geführt in 2 Führungsschienen.

Farbe














- weiß satiniert

Nr.

962051

Additions

Alle Additions auf einen Blick

			↔ Breite ↕ Tiefe	↕ max. Belastbarkeit	Seite
114	Side Top		↔ 60 cm ↕ 60 cm	↕ 25 kg	26
115	1/2 Top		↔ 60 cm ↕ 60 cm	↕ 25 kg	26
116	1/4 Top		↔ 60 cm ↕ 60 cm	↕ 25 kg	27
118	Quick Top		↔ 35 cm ↕ 60 cm	↕ 12 kg	27
119	Printer Top		↔ 35 cm ↕ 60 cm	↕ 12 kg	28
177	Vario Top		↔ 35 cm ↕ 85 cm	↕ 12 kg	28
171	Large Top		↔ 60 cm ↕ 85 cm	↕ 25 kg	29
125	Bag Up		↔ 32 cm ↕ 29 cm	↕ 10 kg	29
Wichtig: Stützfüße Classic nur mit Fußgestell Classic und Stützfüße Comfort nur mit Fußgestell Comfort kombinierbar!					
178	TFT-Deck		↔ 115 cm ↕ 22 cm	↕ 12 kg	30
176	Slim Deck		↔ 115 cm ↕ 22 cm	↕ 12 kg	30
151	Flex Deck		↔ 115 cm ↕ 32 cm	↕ 12 kg	31
179	Slim Deck Compact		↔ 85 cm ↕ 22 cm	↕ 12 kg	31
152	Flex Deck Compact		↔ 85 cm ↕ 32 cm	↕ 12 kg	32

Wichtig: Additions lassen sich nicht mit anderen Additions verketteln!

114 Side Top

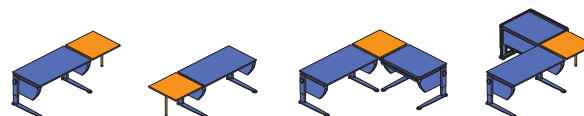


Infos

↔ 60 cm
 ↕ 60 cm
 ↕ 53-82 cm
 ⚖ 25 kg

📦 8,3 kg
 📦 0,035 m³
 📦 1 colli

Dekor	Classic Nr.	Comfort Nr.
☐ Weiß	887250	987250
🟡 Buche	887650	987650
🟤 Rotbuche	887750	987750
🟡 Ahorn	887850	987850
🟤 Nussbaum	887950	987950



Details

Seitliche Ergänzungsplatte aus Melaminharz beschichteter Spanplatte, 19 mm stark, gesoftete und gerundete Kanten. Mit 2 klemmbaren Trägerelementen (alufarben beschichtet) am Tisch fixierbar.

1 Stützfuß Classic oder Comfort

Links / Rechts montierbar.

Nicht für das Fußgestell Express geeignet!

Nutzen

- **Tischplattenerweiterung** für alle Tischmodelle
- **Verbindungselement** und Winkelkombination von Schreib- und PC-Tisch
- **platzsparend** Container können darunter geparkt werden.

115 1/2 Top



Infos

↔ 60 cm
 ↕ 60 cm
 ↕ 53-82 cm
 ⚖ 25 kg

📦 7,8 kg
 📦 0,035 m³
 📦 1 colli

Dekor	Classic Nr.	Comfort Nr.
☐ Weiß	888251	988251
🟡 Buche	888651	988651
🟤 Rotbuche	888751	988751
🟡 Ahorn	888851	988851
🟤 Nussbaum	888951	988951



Details

Seitliche Ergänzungsplatte aus Melaminharz beschichteter Spanplatte, 19 mm stark, gesoftete und gerundete Kanten. Mit 2 klemmbaren Trägerelementen (alufarben beschichtet) am Tisch fixierbar.

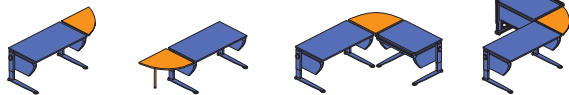
1 Stützfuß Classic oder Comfort

Links / Rechts montierbar.

Nicht für das Fußgestell Express geeignet!

Nutzen

- **Tischplattenerweiterung** für alle Tischmodelle
- **Abschlusselement**



Details

Seitliche Ergänzungsplatte aus Melaminharz beschichteter Spanplatte, 19 mm stark, gesoftete und gerundete Kanten. Mit 2 klemmbaren Trägerelementen (alufarben beschichtet) am Tisch fixierbar.

1 Stützfuß Classic oder Comfort

Links / Rechts montierbar.

Nicht für das Fußgestell Express geeignet!

Nutzen

- **Tischplattenerweiterung** für alle Tischmodelle
- **Verbindungselement** und Winkelkombination von Schreib- und PC-Tisch

1/4 Top

116

Infos

- ↔ 60 cm
- ↔ 60 cm
- ↔ 53-82 cm
- ⬇️ 25 kg

- ⊞ 7,2 kg
- ⊞ 0,035 m³
- ⊞ 1 colli



Dekor	Classic Nr.	Comfort Nr.
□ Weiß	889250	989250
■ Buche	889650	989650
■ Rotbuche	889750	989750
■ Ahorn	889850	989850
■ Nussbaum	889950	989950



Details

Seitliche Ergänzungsplatte aus Melaminharz beschichteter Spanplatte, 19 mm stark, gesoftete und gerundete Kanten.

Stabile Klappkonstruktion alufarben beschichtet, aus Stahl, mit Kindersicherung **ohne Stützfuß**

Links / Rechts montierbar.

Nutzen

- **Tischplattenerweiterung** für alle Tischmodelle
- **spontane Ablage** zur kurzzeitigen Erweiterung

Quick Top

118

Infos

- ↔ 35 cm
- ↔ 60 cm
- ↔ -
- ⬇️ 12 kg

- ⊞ 6,5 kg
- ⊞ 0,037 m³
- ⊞ 1 colli



Dekor	Nr.
□ Weiß	985250
■ Buche	985650
■ Rotbuche	985750
■ Ahorn	985850
■ Nussbaum	985950

119

Printer Top

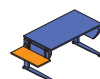


Infos

- ↔ 35 cm
- ↔ 60 cm
- ↔ -
- ⬇ 12 kg
- ⊞ 6,0 kg
- ⊠ 0,037 m³
- 📦 1 colli

Dekor

Dekor	Nr.
<input type="checkbox"/> Weiß	986250
<input type="checkbox"/> Buche	986650
<input type="checkbox"/> Rotbuche	986750
<input type="checkbox"/> Ahorn	986850
<input type="checkbox"/> Nussbaum	986950



Details

Seitliche Ergänzungsplatte aus Melaminharz beschichteter Spanplatte, 19 mm stark, gesof-tete und gerundete Kanten. Mit 2 klemmbaren in sich höhenver-stellbaren Trägerelementen bis auf Tischplattenhöhe (alufarben beschichtet) am Tisch fixierbar, **ohne Stützfuß**.

Links / Rechts montierbar.

Nutzen

- **höhenverstellbare Trageplatt-form** zur Aufnahme von Druckern oder anderen Peripheriegeräten

177

Vario Top

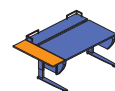


Infos

- ↔ 35 cm
- ↔ 85 cm
- ↔ -
- ⬇ 12 kg
- ⊞ 7,2 kg
- ⊠ 0,051 m³
- 📦 1 colli

Dekor

Dekor	Nr.
<input type="checkbox"/> Weiß	986258
<input type="checkbox"/> Buche	986658
<input type="checkbox"/> Rotbuche	986758
<input type="checkbox"/> Ahorn	986858
<input type="checkbox"/> Nussbaum	986958



Details

Seitliche Ergänzungsplatte aus Melaminharz beschichteter Spanplatte, 19 mm stark, gesof-tete und gerundete Kanten. Mit 2 klemmbaren, höhenverstellbaren Trägerelementen bis auf Tischplat-tenhöhe am Tisch fixierbar, **ohne Stützfuß**.

Links / Rechts montierbar.

Nutzen

- **Trageplattform** - zur Aufnahme von Druckern oder anderen Peripheriegeräten



Details

Seitliche Ergänzungsplatte aus Melaminharz beschichteter Spanplatte, 19 mm stark, gesoftete und gerundete Kanten. Mit 2 klemmbaren Trägerelementen (alufarben beschichtet) am Tisch fixierbar.

2 Stützfüße Classic oder Comfort

Links / Rechts montierbar.

Nicht für das Fußgestell Express geeignet!

Nutzen

- **Tischplattenerweiterung**
- **Tischplattenabschluss** bei allen Schreibtischen in Verbindung mit einem Slim Deck
- **Verbindungselement** – einer Winkelkombination von Schreib- und PC-Tisch
- **Tiefenausgleich** für Monitore am PC-Tisch bzw. TFT-Deck/Slim Deck bei Schreibtischen
- **Tiefenausgleich** für Tastaturauszug beim PC-Tisch, damit der Beinraum des Schreibtisches nicht beeinträchtigt ist

Large Top 171

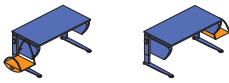
Infos

- ↔ 60 cm
- ↕ 85 cm
- ↕ 53-82 cm
- ⬇️ 25 kg

- 📦 12,6 kg
- 📦 0,053 m³
- 📦 1 colli



Dekor	Classic Nr.	Comfort Nr.
☐ Weiß	887258	987258
☐ Buche	887658	987658
☐ Rotbuche	887758	987758
☐ Ahorn	887858	987858
☐ Nussbaum	887958	987958



Details

Metallbügelkonstruktion mit Bodenteil aus alufarben beschichtetem Stahlblech.

Links / Rechts montierbar.

Nutzen

- **stabile Abstellmöglichkeit** für den Schulranzen oder die Schultasche

Bag Up 125

Infos

- ↔ 32 cm
- ↕ 29 cm
- ↕ 38 cm
- ⬇️ 10 kg

- 📦 1,5 kg
- 📦 0,006 m³
- 📦 1 colli



Farbe	Nr.
☐ alufarben	338550

178

TFT-Deck



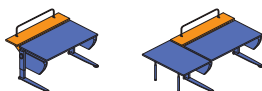
Infos

↔ 115 cm
 📏 22 cm
 ⚖ -
 ⚖ 12 kg

📦 10,1 kg
 📦 0,053 m³
 📦 1 colli

Dekor

Dekor	Nr.
☐ Weiß	984251
☐ Buche	984651
☐ Rotbuche	984751
☐ Ahorn	984851
☐ Nussbaum	984951



Details

Hintere Ergänzung aus Melaminharz beschichteter Spanplatte, 19 mm, gesoftete und gerundete Kanten, Beschläge alufarben beschichtet.

Monitorhalter

Ein neigbarer alufarben beschichteter Bügel sorgt für den sicheren Stand des Monitors.

Ohne Stützfuß

Nur für Booster, Runner, Sprinter

Nutzen

- **Ausbau zur PC-Workstation** nach hinten für TFT-Monitore
- **ergonomische Sitzhaltung** beim Arbeiten mit dem Computer durch optimale Einstellmöglichkeit von Sehabstand und Blickwinkel
- **Schreibtisch-Funktionen** bleiben erhalten.

176

Slim Deck



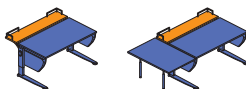
Infos

↔ 115 cm
 📏 22 cm
 ⚖ -
 ⚖ 12 kg

📦 9,5 kg
 📦 0,053 m³
 📦 1 colli

Dekor

Dekor	Nr.
☐ Weiß	983251
☐ Buche	983651
☐ Rotbuche	983751
☐ Ahorn	983851
☐ Nussbaum	983951



Details

Hintere Ergänzungsplatte aus Melaminharz beschichteter Spanplatte, 19 mm stark, gesoftete und gerundete Kanten. Mit 2 klemmbaren Trägerelementen (alufarben beschichtet) am Tisch fixierbar.

2 Bücher-Eckbügel (alufarben beschichtet)

ohne Stützfuß

Nur für Booster, Runner, Sprinter

Bitte beachten: Anbau erst ab Tischhöhe 56 cm möglich.

Nutzen

- **Tischplattenerweiterung** nach hinten
- **ebene Ablagefläche** für Ordner, Bücher etc., auch bei schräg gestellter Tischplatte
- **Tischplattenabschluss** - in Verbindung mit Vario Top/Large Top



Details

Ablageplatte aus Melaminharz beschichteter Spanplatte, 19 mm stark, gesoftete und gerundete Kanten, Beschläge alufarben beschichtet. 2 Bücher-Eckbügel.

Höhenverstellbare Tragekonstruktion aus eloxiertem Aluprofil mit 3 Querträgern. Kunststoffelemente grau (RAL 7037)

Standard-Ausstattung:

2 Magnettafeln mit Farbfolien zum Wechseln in 6 Farben.

1 Mediabox grau

2 Hakenleisten aus Kunststoff

Nur für Booster, Runner, Sprinter

Nicht gemeinsam mit Slim Deck/ TFT Deck verwendbar.

Ohne Stützfuß

Bitte beachten: Anbau erst ab Tischhöhe 56 cm möglich.

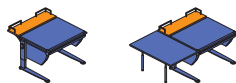
Nutzen

- **zusätzliche Ablageebene** über dem Tisch als Ordner- oder Bücherregal, Abstellfläche für Drucker, Scanner etc.
- **Multi-Funktionswand** zur Unterbringung von Büroartikeln, CDs etc. bis zur Pinnwand
- **Organisationselement** durch Zubehör-Boxen

Ergänzungen:

Set Mediabox (S. 35)

Set Databox A/B in 6 Farben (S. 35)



Details

Hintere Ergänzungsplatte aus Melaminharz beschichteter Spanplatte, 19 mm stark, gesoftete und gerundete Kanten. Mit 2 klemmbaren Trägerelementen (alufarben beschichtet) am Tisch fixierbar.

2 Bücher-Eckbügel (alufarben beschichtet)

ohne Stützfuß

Nur für Runner Compact

Bitte beachten: Anbau erst ab Tischhöhe 56 cm möglich.

Nutzen

- **Tischplattenerweiterung** nach hinten
- **ebene Ablagefläche** für Ordner, Bücher etc., auch bei schräg gestellter Tischplatte
- **Tischplattenabschluss** in Verbindung mit Vario Top/ Large Top.

Flex Deck

151

Infos

↔ 115 cm
 ↕ 32 cm
 ↻ 71 cm*
 ⚖ 12 kg

⊞ 14,5 kg
 📦 0,090 m³
 📦 1 colli

*(inkl. Eckbügel)



Dekor	Nr.
<input type="checkbox"/> Weiß	981250
<input type="checkbox"/> Buche	981650
<input type="checkbox"/> Rotbuche	981750
<input type="checkbox"/> Ahorn	981850
<input type="checkbox"/> Nussbaum	981950

Slim Deck Compact

179

Infos

↔ 85 cm
 ↕ 22 cm
 ↻ -
 ⚖ 12 kg

⊞ 8,7 kg
 📦 0,053 m³
 📦 1 colli



Dekor	Nr.
<input type="checkbox"/> Weiß	983259
<input type="checkbox"/> Buche	983659
<input type="checkbox"/> Rotbuche	983759
<input type="checkbox"/> Ahorn	983859
<input type="checkbox"/> Nussbaum	983959

Flex Deck Compact



Infos

↔ 85 cm
 ↕ 32 cm
 ↕ 71 cm*
 ⚖ 12 kg

📦 12,0 kg
 📦 0,090 m³
 📦 1 colli

*(inkl. Eckbügel)

Dekor	Nr.
☐ Weiß	981258
☐ Buche	981658
☐ Rotbuche	981758
☐ Ahorn	981858
☐ Nussbaum	981958



Details

Ablageplatte aus Melaminharz beschichteter Spanplatte, 19 mm stark, gesoftete und gerundete Kanten, Beschläge alufarben beschichtet, 2 Bücher-Eckbügel.

Höhenverstellbare Tragekonstruktion aus eloxiertem Aluprofil mit 3 Querträgern. Kunststoffelemente grau (RAL 7037)

Standard-Ausstattung:

1 Magnettafel mit Farbfolien zum Wechseln in 6 Farben.

1 Mediabox grau

2 Hakenleisten aus Kunststoff

Nur für Runner Compact und Pro Combi

Nicht gemeinsam mit Slim Deck Compact verwendbar.

Ohne Stützfuß

Bitte beachten: Anbau erst ab Tischhöhe 56 cm möglich.

Nutzen

- **zusätzliche Ablageebene** über dem Tisch als Ordner- oder Bücherregal, Abstellfläche für Drucker, Scanner etc.
- **Multi-Funktionswand** zur Unterbringung von Büroartikeln, CDs etc. bis zur Pinnwand
- **Organisationselement** durch Zubehör-Boxen






Ergänzungen:

Set Mediabox (S. 35)

Set Databox A/B in 6 Farben (S. 35)

Extras

Sinnvolles Zubehör, das Ordnung schafft

			↕ ↔	Breite Tiefe	Seite
532	CPU-Station		↕ ↔	10 cm 20 cm	34
544	Schreibunterlage		↕ ↔	60 cm 42 cm	34
501	Set Mediabox		↕ ↔	15,5 cm 34,5 cm	35
504	Set Databox A		↕ ↔	18 cm 28 cm	35
505	Set Databox B		↕ ↔	18 cm 28 cm	35

532

CPU-Station



Infos

↔ 10 cm
 ↕ 20 cm
 ↕ 30 cm
 ⚖️ 12 kg

📦 1,5 kg
 📦 0,007 m³
 📦 1 colli

Farbe

☐ alufarben

Nr.

325050

Details

Stabile Stahlblechkonstruktion, pulverbeschichtet, mit Rasterschiene zur individuellen Höhenpositionierung direkt am Tisch.

Spanngurt: der Rechner wird über einen verstellbaren Spanngurt auf Position gehalten. Max. Rechnergröße B 30, T 50, H 40 cm.

Links / Rechts montierbar

Nutzen

- **stationäre PC-Halterung** für Desktop- und kleinere Towergehäuse
- **erleichterte Fußbodenreinigung** - der Rechner steht nicht auf dem Boden.
- **kurze Kabelverbindung** durch direkte Anbindung des PCs am Tisch.

544

Schreibunterlage



Infos

↔ 60cm
 ↕ 42 cm
 ↕ -
 ⚖️ -

📦 0,4 kg
 📦 0,005 m³
 📦 1 colli

Details

Schreibunterlage aus Polycarbonat-Folie, Rückseite leicht auf Tischplatte haftend
 Maße: 60x42 cm

Nutzen

Die Schreibunterlage bleibt dank leicht klebender Rückseite auch bei schräg gestellter Tischplatte an ihren Platz.

📦 **Hearts**

998311

📦 **Space**

998411

📦 **Fantasy**

998211

📦 **Flowers**

998611

Details

Stapelbare Ordnungs-Box

aus hochwertigem Polyamid mit variabel steckbaren Unterteilungsbügeln aus Federstahl und rutschhemmender Bodeneinlage.

Lieferumfang: 2 Stück

■ rot	■ blau	■ schwarz	■ pink	■ orange	■ hellgrün
990022	990032	990042	990072	990082	990092

Nutzen

- **Ordnungshilfe** für CD/DVD (max. 30 Stück), Bürokleinmaterial, Disketten etc.
- **Zubehör** empfohlen für Flex Deck und Container Mega

Details

Kunststoffbox aus hochwertigem Kunststoff (ABS), stapelbar.

Lieferumfang: 2 Stück

■ rot	■ blau	■ schwarz	■ pink	■ orange	■ hellgrün
990122	990132	990142	990172	990182	990192

Nutzen

- **Stehsammler**, für übervolle Ordner, Bücher, große Formate wie z. B. Atlanten, PC-Zubehör etc.
- **Zubehör** empfohlen für Flex Deck und Container Mega.

Details

Kunststoffbox aus hochwertigem Kunststoff (ABS), stapelbar.

Griffleiste verschraubt aus eloxiertem Aluprofil mit einschiebbarem Farbstreifen in 6 Farben.

Trennwand aus eloxiertem Aluminiumblech, einsteckbar.

Lieferumfang: 2 Stück

■ rot	■ blau	■ schwarz	■ pink	■ orange	■ hellgrün
990222	990232	990242	990272	990282	990292

Nutzen

- **Stehsammler**, für Mappen, Stehhefter, Magazine etc.
- **Zubehör** empfohlen für Flex Deck und Container Mega.

Set Mediabox 501

Infos

- ↔ 15,5 cm
- ↕ 34,5 cm
- ↗ 8 cm
- ⚖ -
- ⚖ 1,3 kg
- 📦 0,016 m³
- 📦 1 colli



Set Databox A 504

Infos

- ↔ 18 cm
- ↕ 28 cm
- ↗ 19 cm
- ⚖ -
- ⚖ 2,0 kg
- 📦 0,022 m³
- 📦 1 colli



Set Databox B 505

Infos

- ↔ 18 cm
- ↕ 28 cm
- ↗ 19 cm
- ⚖ -
- ⚖ 2,5 kg
- 📦 0,022 m³
- 📦 1 colli



Maximo Forte



Für Schäden an Fußböden auf Grund verschmutzter Rollen wird keine Haftung übernommen.

Details

A Rückenlehne

Tab+Switch-Mechanik für eine einfache und sichere Höheneinstellung. Rückenlehne pendelnd gelagert - für maximale Rückenunterstützung.

B Sitzfläche

Quick Lock für eine schnelle und sichere Sitzhöhen- und Sitztiefeneinstellung, Stoßdämpfer für mehr Sitzdynamik und Komfort.

C Maßskala

Maßskala zum Positionieren von Sitz und Rückenlehne nach Körpergröße.

D Polster

Ergonomisch geformte Polster zum Aufklipsen für dynamisches Sitzen. Motiv- und Uni-Bezüge sind waschbar bis 40°.

E Geheimfächer

zum Verstecken von kleinen Geheimnissen

F Fußkreuz

Aus Kunststoff mit großem Drehkranz - für sicheren Stand und leichtes Drehen. Gebremste Kombi-Rollen am Polypropylen für harte und weiche Böden (Eignung für Parkettböden nur in Verbindung mit Bodenmatte). Stabile Konstruktion aus beschichtetem Stahlprofil und Aluminium-Gussteilen.

G Turn-Stop

Das Drehlager des Fußkreuzes ist über Turn-Stop fixierbar.

Höhenverstellbereich:

28 - 54 cm

Maximale Belastung: 80 kg

Nutzen

individuelle Sitzergonomie

Alle Menschen haben verschiedene Proportionen. Durch die getrennte Einstellung von Sitzhöhe, Sitztiefe und Höhenverstellung der Rückenlehne kann der Stuhl für unterschiedlichste Wachstumsabschnitte von Kindern optimal eingestellt werden.

- einfache Höhenverstellung von Sitz- und Rückenlehne
- Rückenlehne pendelnd gelagert für maximale Rückenunterstützung
- Sitztiefenverstellung über Teleskop-Profil
- Wippgelenk für dynamisches Sitzen
- Sitzschale mit Stoßdämpfer für mehr Sitzkomfort
- Drehkranz arretierbar über Turn-Stop

Maximo Forte motiv 401

Stoffeigenschaften

Material: 100% Kunstfaser, Strickstoff
 Antistatik-Ausrüstung
 Scheuertouren, nach Martindale: 30.000
 Lichtechtheit (max. = 8): Ø 7 (gut - sehr gut)
 Abrieb Farben (max. = 5): Ø 4 (gut)
 Fleckenschutz durch Scotchguard-Imprägnierung

Schadstoffgeprüfte Textilien nach Öko-Tex Standard 100

Infos

↔ 68 cm
 ↕ 68 cm
 ⚖ -
 ⚖ 80 kg
 📦 14,7 kg
 📦 0,218 m³
 📦 1 colli



Princess	Dolphin	Race	Safari	Miami	Hearts	Momu grey	Football
350150	358350	350450	350550	350650	358750	358850	358950

Pflegehinweise: Waschbar bis 40° mit Feinwaschmittel, abnehmbare Bezüge

Maximo Forte uni 402

Stoffeigenschaften Purple und King

Material:
 100% Polyester, Flachgewebe
 abwischbar mit feuchtem Tuch,
 Feuerbeständig nach EN 1021-
 1:1994 und EN 1021-2:1994;
 50.000 Scheuertouren nach
 Martindale
 Lichtechtheit: 6 (gut)
 Abrieb Farben: 4 (gut)


Stoffeigenschaften anderer Stoffe

Material: 100% Microfaser
 Antistatik-Ausrüstung
 80.000 Scheuertouren nach Martindale
 Lichtechtheit: Ø 5 (gut)
 Abrieb Farben: Ø 4-5 (gut bis sehr gut)
 Faser ist Fleck- und Schmutz ab-
 weisend

Infos

↔ 68 cm
 ↕ 68 cm
 ⚖ -
 ⚖ 80 kg
 📦 14,7 kg
 📦 0,218 m³
 📦 1 colli

Schadstoffgeprüfte Textilien nach Öko-Tex Standard 100



Purple	King	Ruby	Royal	Night	Hip	Apricot	Melon
351250	351350	359250	359350	359450	359750	359850	359950

Pflegehinweise: Waschbar bis 40°, Feinwaschmittel, Abnehmbare Bezüge

411

Ersatz-Polsterbezug motiv

Infos

-  -
-  -
-  1 colli

Details

Sitz- und Rückenbezug für Maximo Forte zum Nachbestellen.
Motiv-Bezüge sind waschbar bis 40°.
(Stoffeigenschaften und Pflegehinweise siehe Seite 37)

 Princess	 Dolphin	 Race	 Safari	 Miami	 Hearts	 Momu grey	 Football
103051	103453	103054	103055	103056	103454	103858	103859

412

Ersatz-Polsterbezug uni

Infos

-  -
-  -
-  1 colli

Details




Sitz- und Rückenbezug für Maximo Forte zum Nachbestellen.
Uni-Bezüge sind waschbar bis 40°.
(Stoffeigenschaften und Pflegehinweise siehe Seite 37)

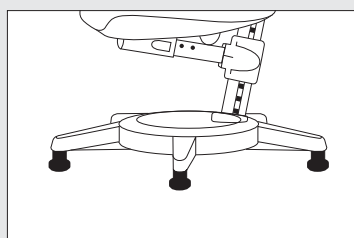
 Purple	 King	 Ruby	 Royal	 Night	 Hip	 Apricot	 Melon
103152	103153	103952	103953	103954	103957	103958	103959

413

Gleiter

Infos

-  0,4 kg
-  0,002 m³
-  1 colli



Details

5 Gleiter für den Maximo Forte, zum Einstecken im Austausch zu den Rollen.
Aus schwarzem Kunststoff mit stabilem Stahlstift. Stoppt den allzu großen
Bewegungsdrang des Kindes. In Verbindung mit dem eingerasteten Turn-Stop
kann der Stuhl damit komplett starr gemacht werden.

Farbe

Nr.

 schwarz	350505
---	--------

Details

A Drehgelenk + Reflektor

Mit raffinierten Drehgelenken und einem 90° Reflektor ausgerüstet für individuelle Ausleuchtung der Tischfläche.

B Montage für Rechtshänder

Mit der rechten Hand einzuschalten und zu verstellen. Damit kein Schatten durch den eigenen Körper entsteht und für Rechtshänder richtig aufgebaut ist.

C Montage für Linkshänder

Ebenso mit wenigen Handgriffen für Linkshänder umzubauen.

D Energiesparlampe

Spar-Leuchtmittel (11 Watt), entspricht der Lichtleistung einer 75 Watt-Glühbirne.

E Vorschaltgerät

Integriertes Vorschaltgerät wie auch Ausgleichgewicht für den Reflektor 230V~, 50 Hz, 0,155 A.

F Klemmfuß

Mit Hilfe des patentierten Klemmfußes kann die Leuchte schnell mit einem Handgriff an der Tischplatte/ an der Ergänzung angebracht und verschoben werden. Am Klemmfuß unten eingeklipst: Spezialschlüssel für die Nachstellung der Schwenkarm-Gelenke.

VDE geprüft
Schutzklasse 2

Nutzen

- **blendfreie Ausleuchtung**
kinderleicht zu verschieben
- **für Links- oder Rechtshänder**
geeignet

Der Reflektor lässt sich so umbauen, dass der Arm- und Körperschatten für Links- oder Rechtshänder vermieden wird.

Infos

↔ 41 cm

↕ -

↕ 60 cm

⚖ -

📦 2,75 kg

📦 0,040 m³

📦 1 colli

Griff- und Reflektorblenden wird generell in 7 Farben beigelegt, Inbusschlüssel.



Farbe

Nr.

☐ alufarben


368050

Bei allen Produkten behalten wir uns technische Änderungen vor.

Für inhaltliche und drucktechnische Fehler übernehmen wir keine Haftung.

↔ Breite ↕ Tiefe ↕ Höhe ⚖ Gewicht* 📦 VP-Volumen 📦 VP-Einheiten ⚖ Max. Belastung

Die Gewichtsangabe bei Ergänzungen mit Fußgestell bezieht sich immer auf die Comfort-Variante. Bei der Classic-Variante reduziert sich das Gewicht um ca. 0,4 kg.



moll
Funktionsmöbel GmbH
Rechbergstraße 7
D-73344 Gruibingen

Fon +49 (0) 7335 181 800
Fax +49 (0) 7335 181 300
info@moll-system.de
www.moll-system.de

www.moll-system.de